Sicherheitsgeschirr ausmessen

Wenn sie uns die Rasse oder Rasseähnlichkeit mit dem Maß D-D Ihres Hundes angeben können wir Ihnen ein passendes Geschirr nähen. Sollte Ihr Hund nicht den gängigen Rassemerkmalen entsprechen können Sie uns auch gerne ein Foto schicken. Das Foto sollt den ganzen Hund von der Seite zeigen wie in den unteren Schemazeichnungen.

Wenn Sie möchten können sie uns auch gerne alle unten aufgeführten Maße angeben.

Das Maß D-D (rot)

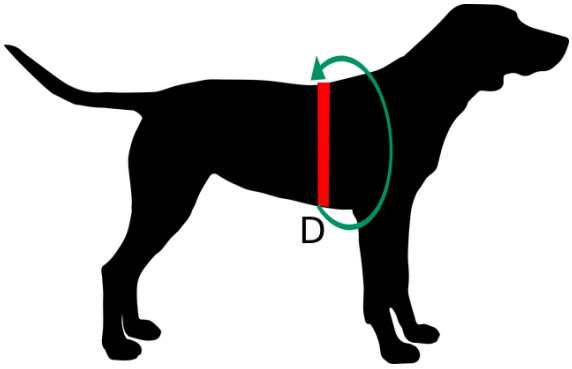

Punkt D

Hier bitte einmal um den Bauch messen.

Das Maß A-D(Grün)

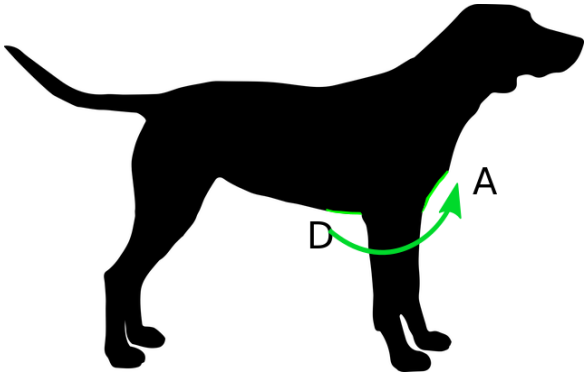

Punkt A: Das Brustbein (Der Knuppel auf der Brust des Hundes)

Punkt D: = 3Finger oder Handbreit hinter den Vorderläufen

Das Maß C-B (rosa)

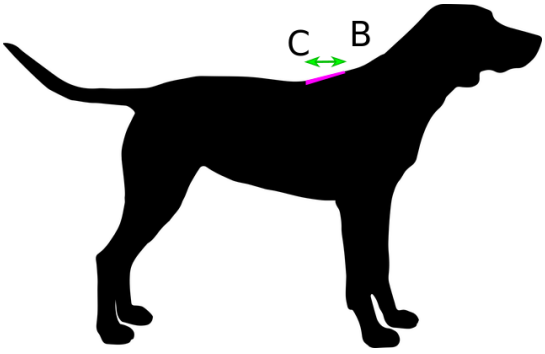

Punkt C: Senkrecht über **Punkt D**

Punkt B: Zwischen den Schulterblättern des Hundes

Das Maß D-E (gelb)

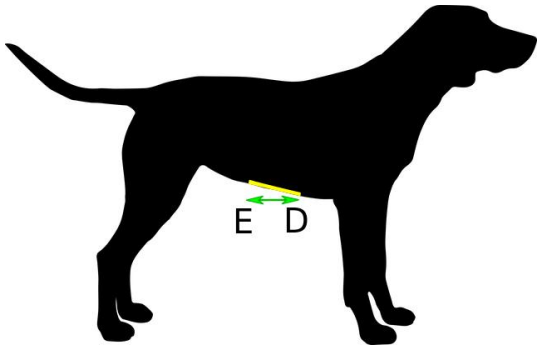

Der Punkt D:

Der Punkt E: Direkt hinter dem Rippenbogen des Hundes(Taille).

Das Maß C-F

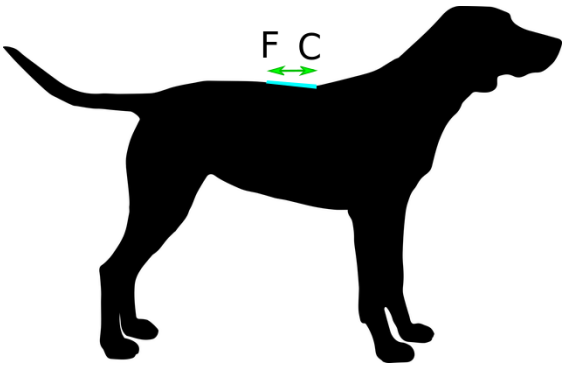

Punkt F: Senkrecht über Punkt E

Punkt C: Senkrecht über Punkt D

Meine Messdaten

Maße	Ergebniss
A-B	
D-D	
A-D	
B-C	
C-F	
D-E	