

## **Dreiecksgeschirr oder Standardgeschirr ausmessen**

Wenn sie uns die Rasse oder Rasseähnlichkeit und das Maß D-D (Brustumfang) Ihres Hundes angeben, können wir Ihnen ein passendes Geschirr nähen. Sollte Ihr Hund nicht den gängigen Rassemerkmalen entsprechen können Sie uns auch gerne ein Foto schicken. Das


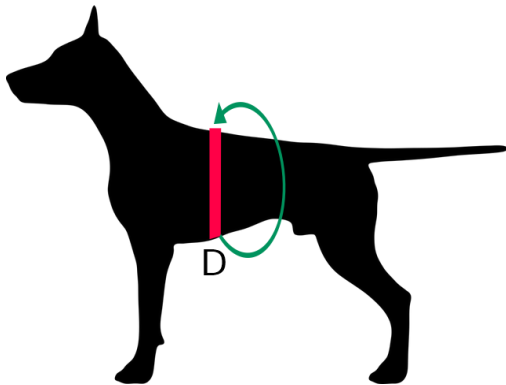


Foto sollte den ganzen Hund von der Seite zeigen wie in der Schemazeichnungen.

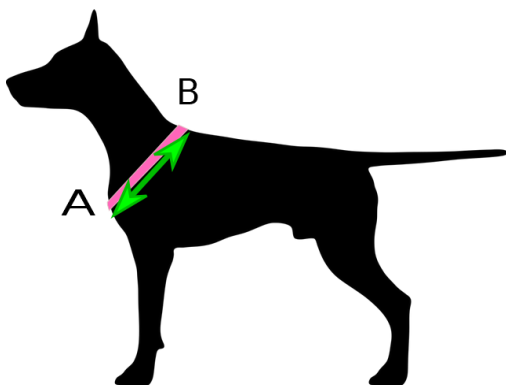
Wenn Sie möchten können sie uns auch gerne alle unten aufgeführten Maße angeben.

### **1.Maß D-D (rot)**



Mit dem Punkt D fangen sie das Ausmessen des Dreiecksgeschirrs an. Der Punkt D ist hinter den Vorderläufen.. Das Maß D-D ist einmal um den Brustkorb des Hundes.

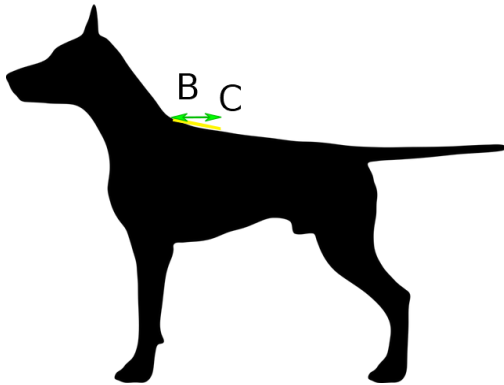
### **2.Maß A-B (rosa)**



Sie fangen am besten an Punkt A an. Dies ist das Brustbein des Hundes. Sie fühlen das Brustbein in der Mitte der Brust als großer „Knuppel“. Von dort messen Sie zu Punkt B. Punkt B ist der Widerrist zwischen den Schulterblättern.

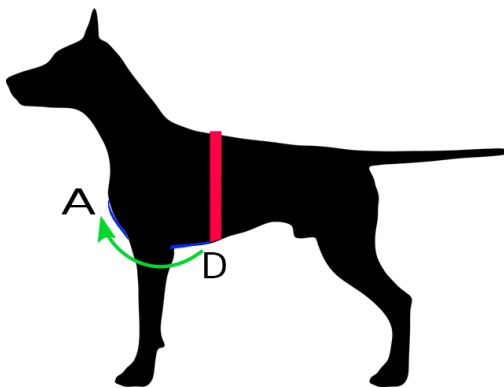
Messen Sie nur eine Halsseite, nicht um den Hals herum.

### 3. Maß B-C (gelb)



Der Rückensteg wird von Punkt B (Wiederrist) bis zu Punkt C (dort wo das Geschirr enden soll) gemessen. Der Punkt C ist in gerade Linie über Punkt D.

### 4. Maß A-D (Blau)



Sie messen von Punkt D zu Punkt A (Brustbein) zwischen den Beinen hindurch.

<i>Maß</i>	<i>Ergebnis</i>
D-D	
A-B	
B-C	
A-D	